

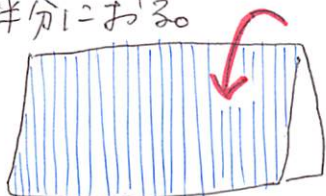
# ハンカチタイフ マスクの作り方



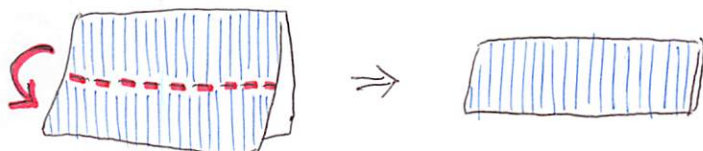
## 材料

- ・ハンカチ ... 1枚  
(50cm x 50cm)
- ・ゴム ... 2本  
(ヘアゴムでも代用可)

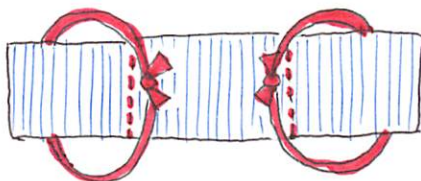
① ハンカチを半分におろす



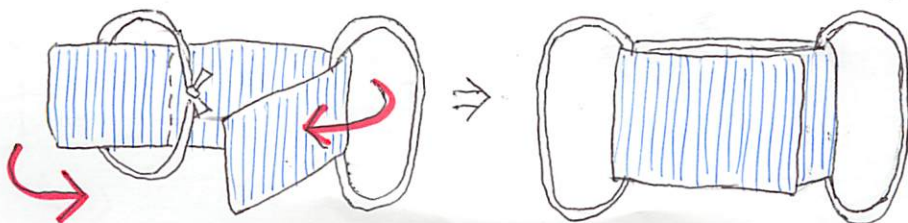
② もり1度ハンカチを半分におろす



③ 三等分にし、輪にしたゴムを左右から通す。  
結び目は中央あたりにもってくる。



④ 両端を三等分の位置でおろす。



完成!