

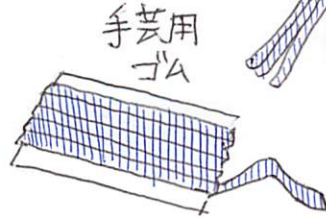
マスク用

ゴムがないときの代替用品

① ヘアゴム (切っていないもの)



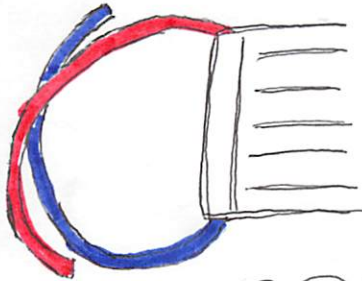
② 手芸用ゴム



③ 毛糸



調節できるひもの結び方

① マスクにひもを通し、
図のように重ねる
(わかりやすく、
赤と青に色付けています。)



② ひも端でそれぞれ
とめ結びをする。

<上側> <下側>



好きな長さに
変えられます



結び目と
もう片方のひもを
もって調節
してください。