



SDGsアクションをふり返ろう



今日の目標

**他の人の良いところや、
うまくいかなかったところから、
自分のアクションをさらに良くする方法を
見つけよう！**



今までの授業の流れ

①

好きなことを
表現しよう

②

気になる問題を見つ
けよう

③

企画をしよう

④

途中で見直そう

⑤

最後に振り返ろう



今日の授業の進み方

1

自分のアクションをふり返ろう

2

他の人のアイデアから、自分のアクションをもっと良くするためにできることを考えよう！

3

自分のアクションをレベルアップさせよう

4

グループでアイデアをシェアしよう！

ステップ1

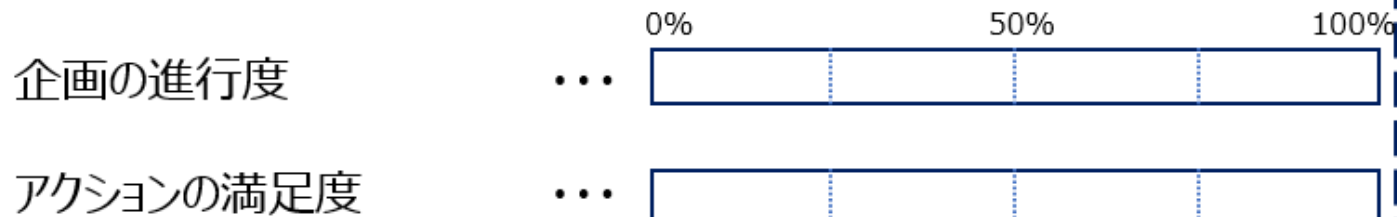
自分のアクションをふり返ろう



① 企画した内容をかくにんしよう

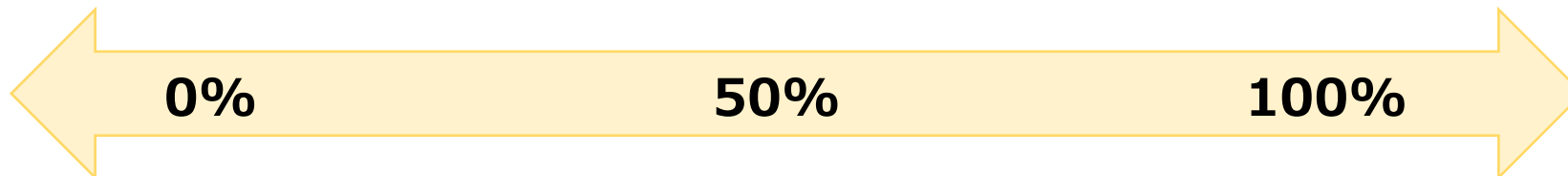
ステップ1 自分のアクションをふり返ろう
当てはまる取り組みレベルまでぬりつぶしてね

① 企画した内容をかくにんしよう



企画したワークシートを見直して

自分のアクションに当てはまる取り組みを評価しよう！



まだ何も...

半分は終わった！

全てクリアした！







多くの人に伝えてもっと大きなえいきょうを起こそう

自分のアクションが完成すれば
本当に理想の未来が達成されるか考えてみよう

今はここ！




個人



クラス



小学校



住んでいる
まち



より多くの人に自分の想いを伝えて
地球につながるアクションにレベルアップさせよう！



②アクションをもっと多くの人に届ける方法を考えよう

②アクションをもっと広めるためにできることを書いてみよう

もっとたくさんのヒト・モノ・コトに

良いえいきょうを与えるには何ができるか考えてみよう！

- 例)
- ・ポスターを見てもらう人数を増やすために家に貼る
 - ・ゲームをじっさいにクラスみんなにプレイしてもらう





ステップ2

**他の人のアイデアから、
自分のアクションをもっと良くするために
できることを考えよう**



①他の人のアクションでいいなと思ったところをふり返ろう

ステップ2 他人のアイデアから、自分のアクションをもっと良くするためにできることを考えよう

①他の人のアクションでいいなと思ったところ、自分にはないアイデアをふり返ろう

②もらった感想の中で自分では気づかなかった自分のアイデアの良いところを書いてみよう



他の人のアクションを見ていいなと思ったこと、
自分には思いつかなかったアイデアをふり返ろう！



②もらった感想の中で自分では気づかなかった自分のアイデアの良いところを見つけよう

ステップ2 他人のアイデアから、自分のアクションをもっと良くするためにできることを考えよう

①他人のアクションでいいなと思ったところ、自分にはないアイデアを
ふり返ろう

②もらった感想の中で自分では気づかなかった自分のアイデアの
良いところを書いてみよう

自分には気づかなくても

相手から見るとすごいこともあるよ！





ステップ3

自分のアクションをレベルアップさせよう



レベルアップの仕方を学ぼう

①

自分が出来ているところ
良いところ



さらに伸ばす！

②

自分に足りないところ
もっとよくできるところ



改ぜんして伸ばす！



自分のアクションをレベルアップさせよう

ステップ3 アクションをレベルアップさせよう
ステップ1・2や、もらった感想からアクションをもっと良くしよう

取り組むレベル (レベル)

ぼく
わたしは (元のアクションアイデア) を

・
・

どうレベルアップするか
具体的に書こう

なにをもっと・さらに
良くするのか書こう

をしてレベルアップします！



12
分

ステップ4

グループで共有しよう





次回の授業について

アクションを改善しよう！

持ち物：

新しいアクションを行うために必要なもの